

# Bastelbogen Nr. 815c

Version 2.0

Seite 1

## Bilderrahmen für Bilder 10,5 cm x 10,5 cm


Schwierigkeit: S4, mittelschwer

Breite x Höhe : 16,4 cm x 16,4 cm

Tiefe : 1,5 cm


Seiten : 2

Anzahl der Teile: 4



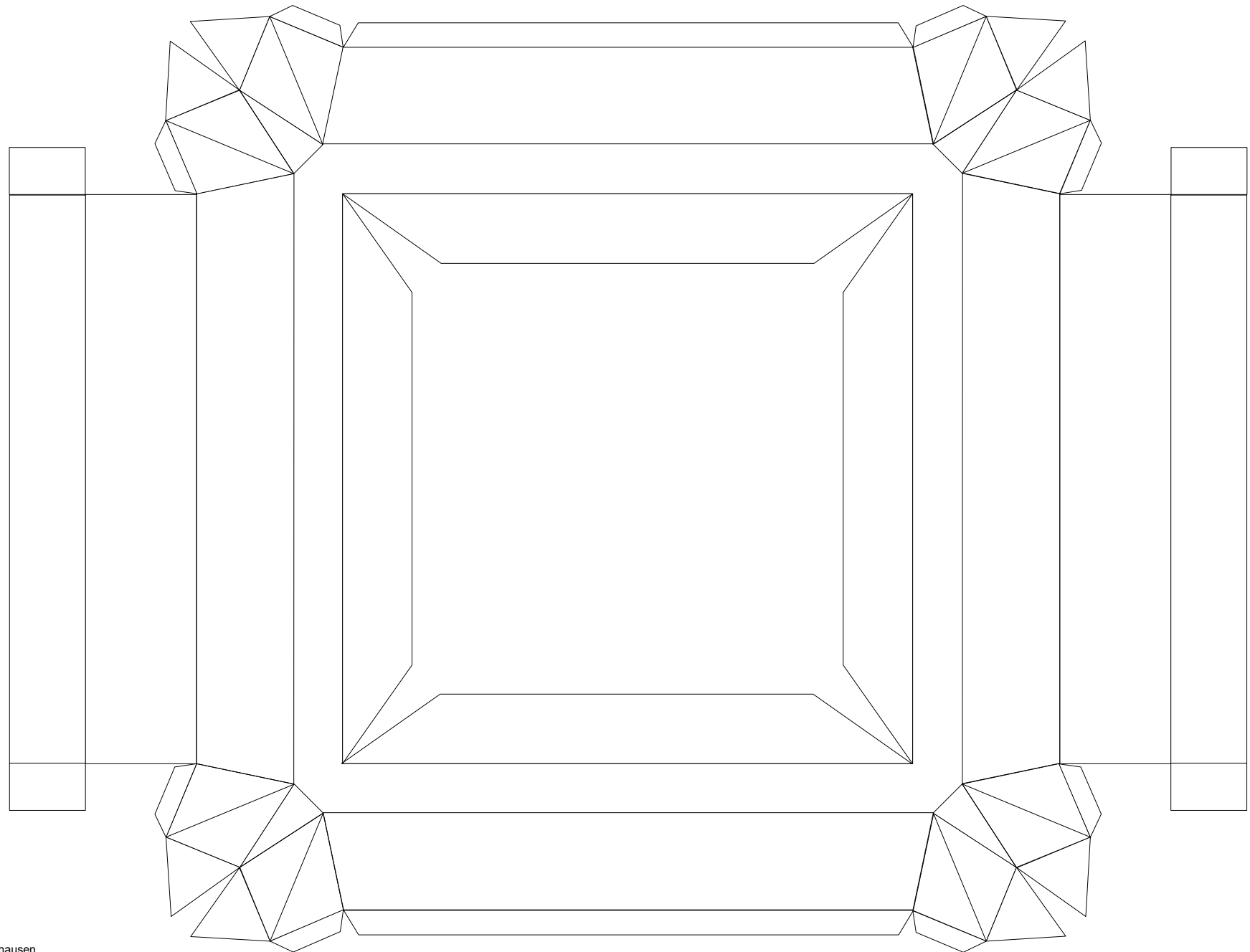
**Projekt Bastelbogen**

[www.projekt-bastelbogen.de](http://www.projekt-bastelbogen.de)



Dieses Teil bitte ein ein Stück Pappe aufkleben.

Bilderrahmen



**Projekt Bastelbogen**

[www.projekt-bastelbogen.de](http://www.projekt-bastelbogen.de)


# Bastelbogen Nr. 815c

## Bilderrahmen für Bilder 10,5 cm x 10,5 cm

Version 2.0


Seite 1

Breite x Höhe : 16,4 cm x 16,4 cm  
Tiefe : 1,5 cm  
Seiten : 2  
Anzahl der Teile: 4




**Projekt Bastelbogen**  
[www.projekt-bastelbogen.de](http://www.projekt-bastelbogen.de)

Schwierigkeit: S4, mittelschwer



Dieses Teil bitte ein ein Stück Pappe aufkleben.

Bilderrahmen



**Projekt Bastelbogen**

[www.projekt-bastelbogen.de](http://www.projekt-bastelbogen.de)

# Bastelbogen Nr. 815c

Version 2.0

Seite 1


## Bilderrahmen für Bilder 10,5 cm x 10,5 cm

Breite x Höhe : 16,4 cm x 16,4 cm

Tiefe : 1,5 cm

Seiten : 2


Anzahl der Teile: 4



**Projekt Bastelbogen**

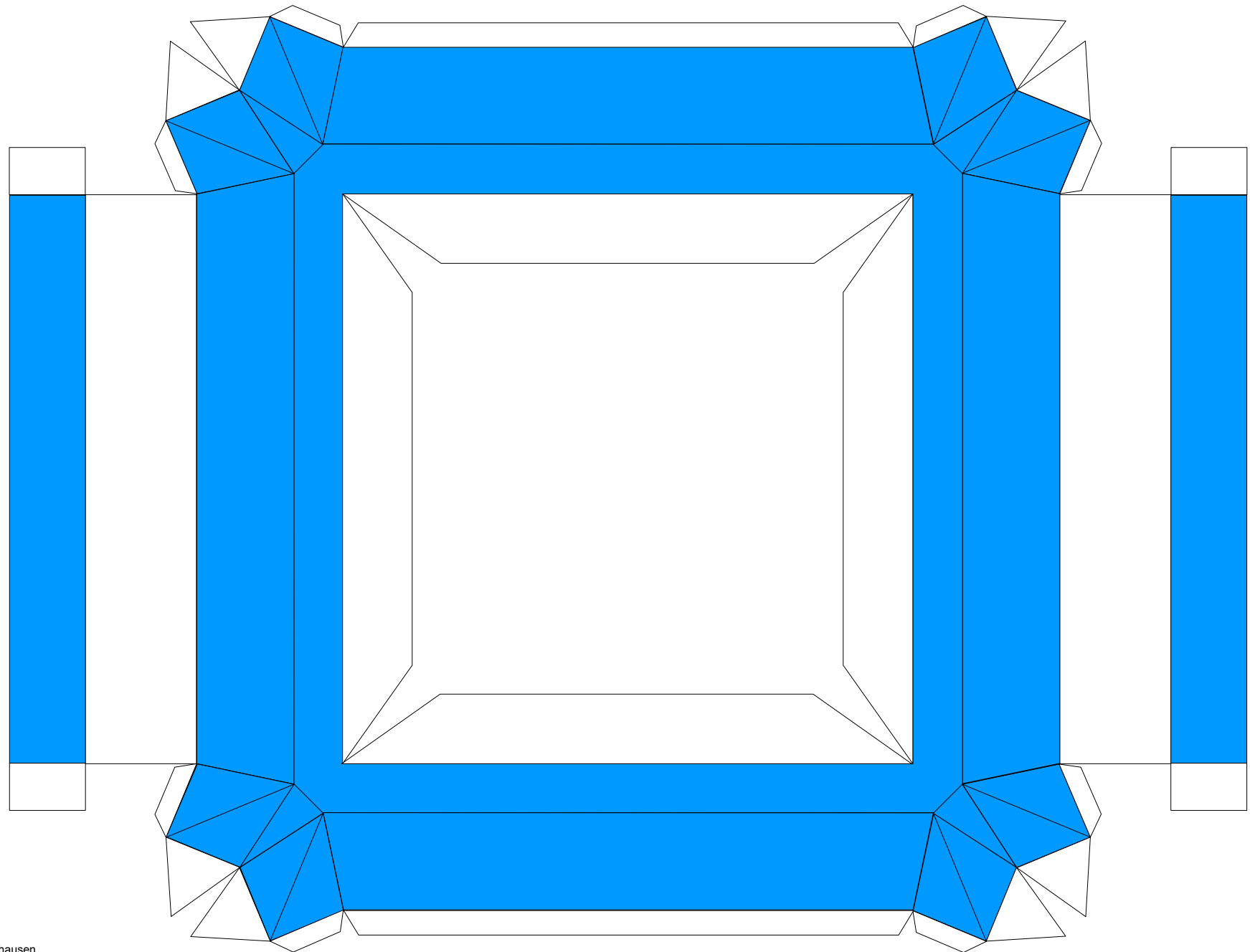
[www.projekt-bastelbogen.de](http://www.projekt-bastelbogen.de)

Schwierigkeit: S4, mittelschwer



Dieses Teil bitte ein ein Stück Pappe aufkleben.

Bilderrahmen



**Projekt Bastelbogen**

[www.projekt-bastelbogen.de](http://www.projekt-bastelbogen.de)