

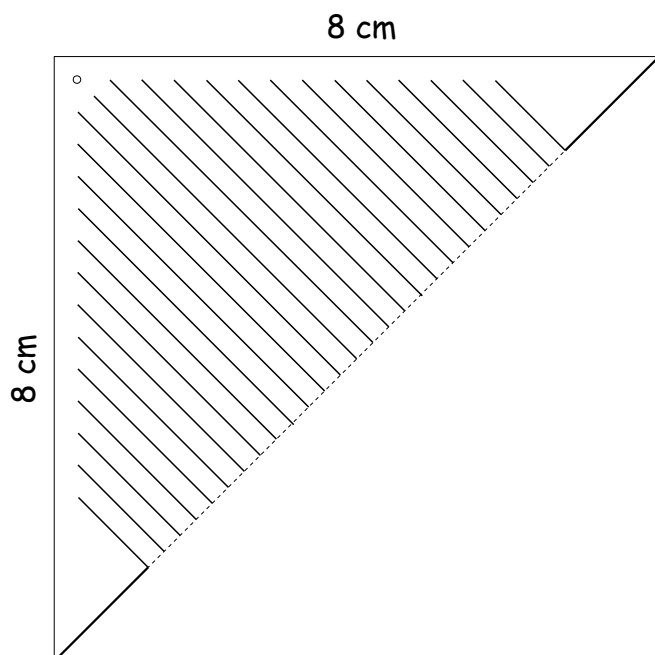
Bastelbogen Nr. 856c

Weihnachtsschmuck

Durchmesser : 5 cm

Höhe : 11 cm

Schwierigkeit: S2 leicht




PBB 2016

Projekt Bastelbogen


www.projekt-bastelbogen.de

Weihnachtsschmuck - Anleitung zum Basteln

Ein Stück Folie 8 cm x 8 cm wird diagonal gefaltet.



Mit einem Dorn wird ein Loch eingestochen.




Von unten wird in die diagonal gefaltete Folie mehrmals eingeschnitten.
Die Mehrzweckklammern sind hierbei sehr hilfreich.



Weihnachtsschmuck - Anleitung zum Basteln

An der rechten und linken Seite wird die Folie eingeschnitten.



An den Seiten werden die Spitzen verklebt.



Projekt Bastelbogen

www.projekt-bastelbogen.de

Weihnachtsschmuck - Anleitung zum Basteln

Das rechte Ende wird mit dem linken Ende verklebt.



Mit einem Klammeraffen wird eine Klammer eingefügt.

Nun kann ein Faden durch das Loch gezogen werden.

