



Bilder zu Zusammenbau: kleines achteckiges Körbchen



1.) Ausschneiden der Einzelteile

2.) Anritzen der Teile mit Bastelmesser


Bilder zu Zusammenbau: kleines achteckiges Körbchen



3.) Knicken der Einzelteile;

Die beiden Teile für den Griff werden einmal über die Tischkante gezogen.

Bilder zu Zusammenbau: kleines achteckiges Körbchen



4.) Zusammenkleben von Korb und Griff