

# Bastelbogen Nr. 905n

Version 2.0

Seite 1


## 5-Spitzstern mit Zwischenspitzen

Durchmesser : 30,2 cm  
Höhe : 11,3 cm  
Seiten : 9  
Anzahl der Teile: 46

Schwierigkeit: S4, mittelschwer



In der Rückwand befindet sich die Öffnung  
passend für die mittlere Standardhalterung  
mit Gehäuse Nr. 999z.



mittlere Standardhalterung Nr. 999z

Für die Herstellung des Sternes werden verschiedene Materialien benötigt:  
Seite 2 bis 6: 120g Papier; Seite 7 bis 9: buntes Kopierpapier

Copyright 2006-2020 Boris Voigt, Berlin-Hohenschönhausen © bestimmte Rechte vorbehalten  
Sie sind nicht berechtigt, Veränderungen in diesem Bastelbogen vorzunehmen. Ein Verkauf dieses Bastelbogens wird hiermit untersagt. Die kostenlose Weitergabe dieses Bastelbogens ist erlaubt.



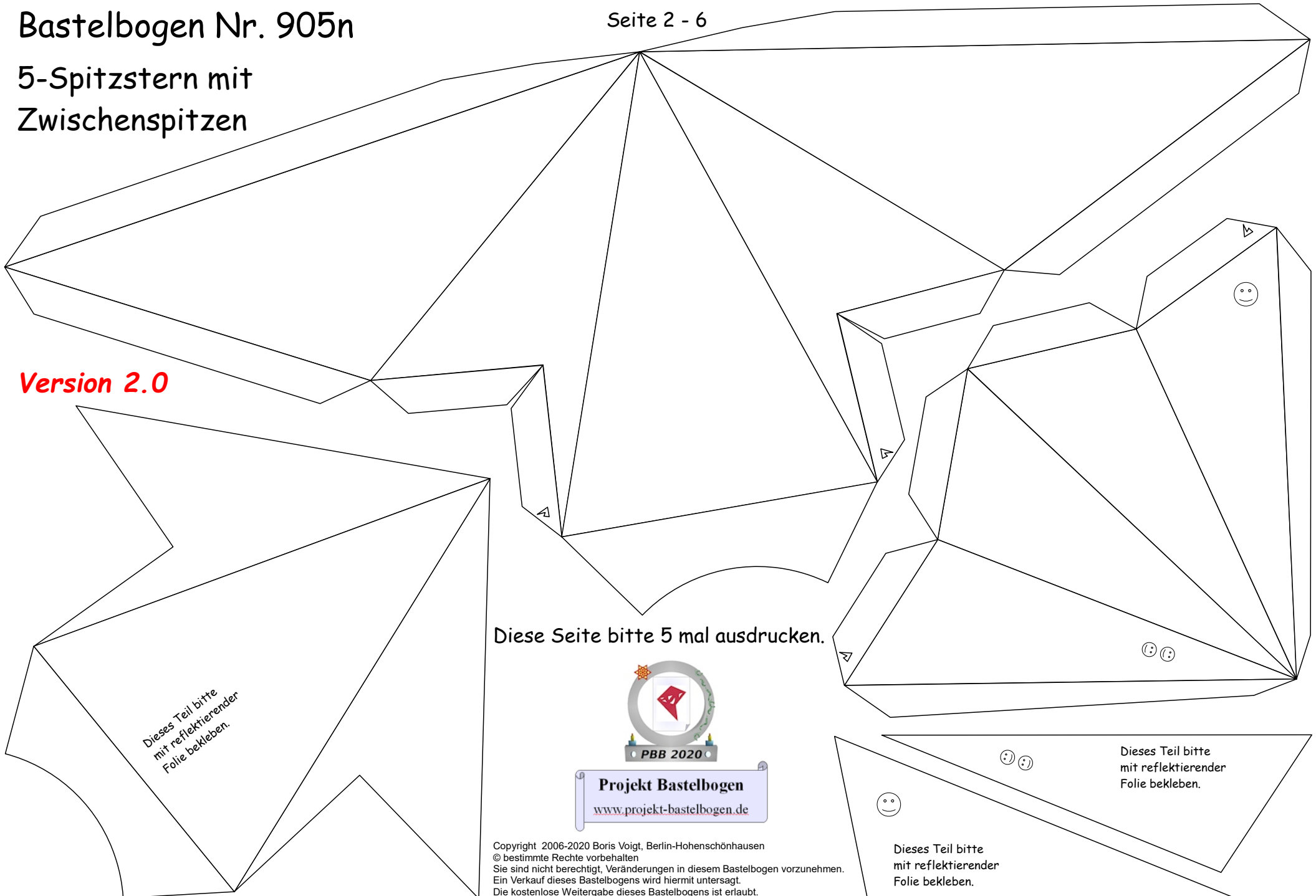
Projekt Bastelbogen  
[www.projekt-bastelbogen.de](http://www.projekt-bastelbogen.de)

# Bastelbogen Nr. 905n

Seite 2 - 6

## 5-Spitzstern mit Zwischenspitzen

**Version 2.0**



Dieses Teil bitte  
mit reflektierender  
Folie bekleben.

Diese Seite bitte 5 mal ausdrucken.



**Projekt Bastelbogen**  
[www.projekt-bastelbogen.de](http://www.projekt-bastelbogen.de)

Copyright 2006-2020 Boris Voigt, Berlin-Hohenschönhausen  
© bestimmte Rechte vorbehalten  
Sie sind nicht berechtigt, Veränderungen in diesem Bastelbogen vorzunehmen.  
Ein Verkauf dieses Bastelbogens wird hiermit untersagt.  
Die kostenlose Weitergabe dieses Bastelbogens ist erlaubt.

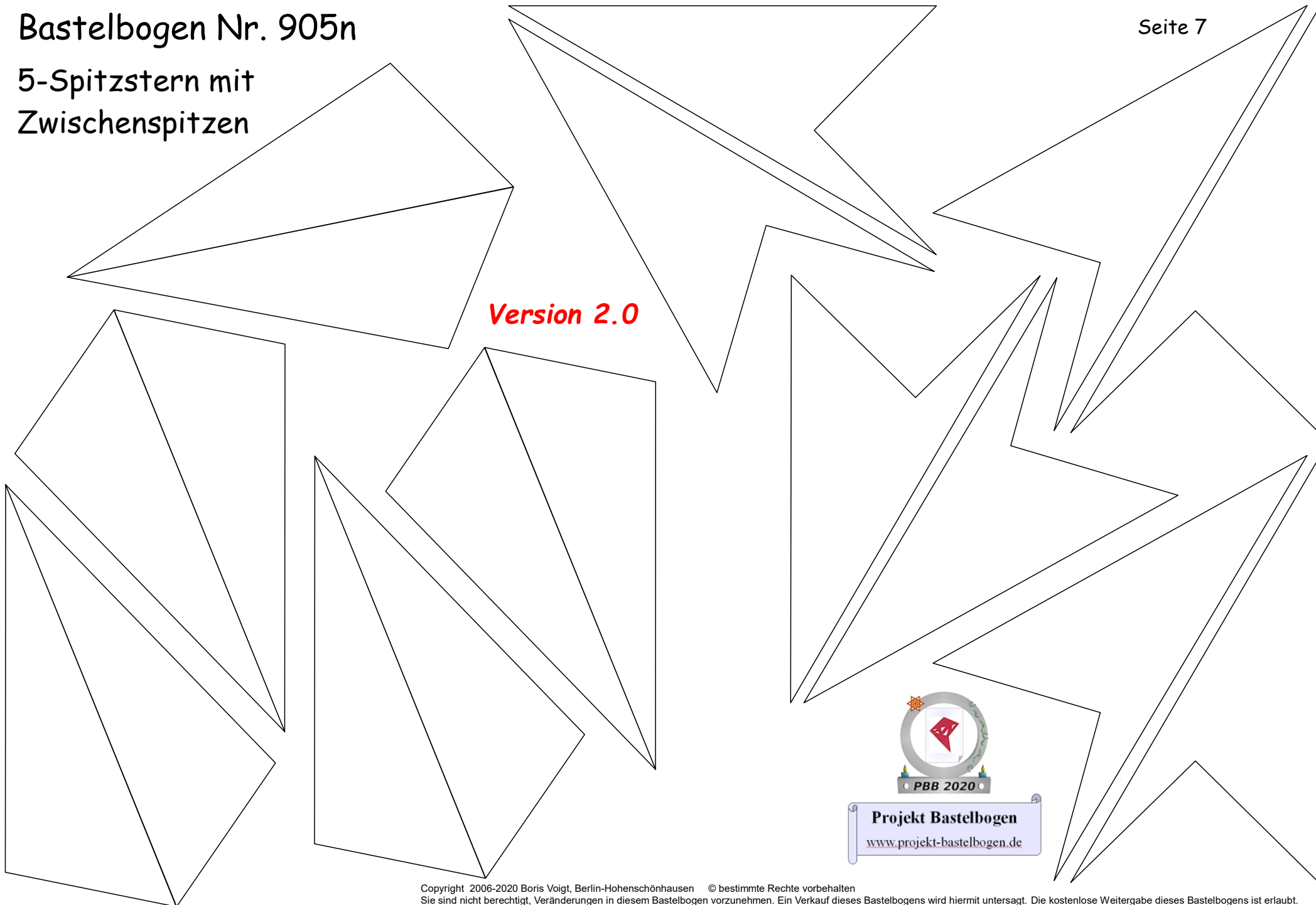
Dieses Teil bitte  
mit reflektierender  
Folie bekleben.

Dieses Teil bitte  
mit reflektierender  
Folie bekleben.

# Bastelbogen Nr. 905n

## 5-Spitzstern mit Zwischenspitzen

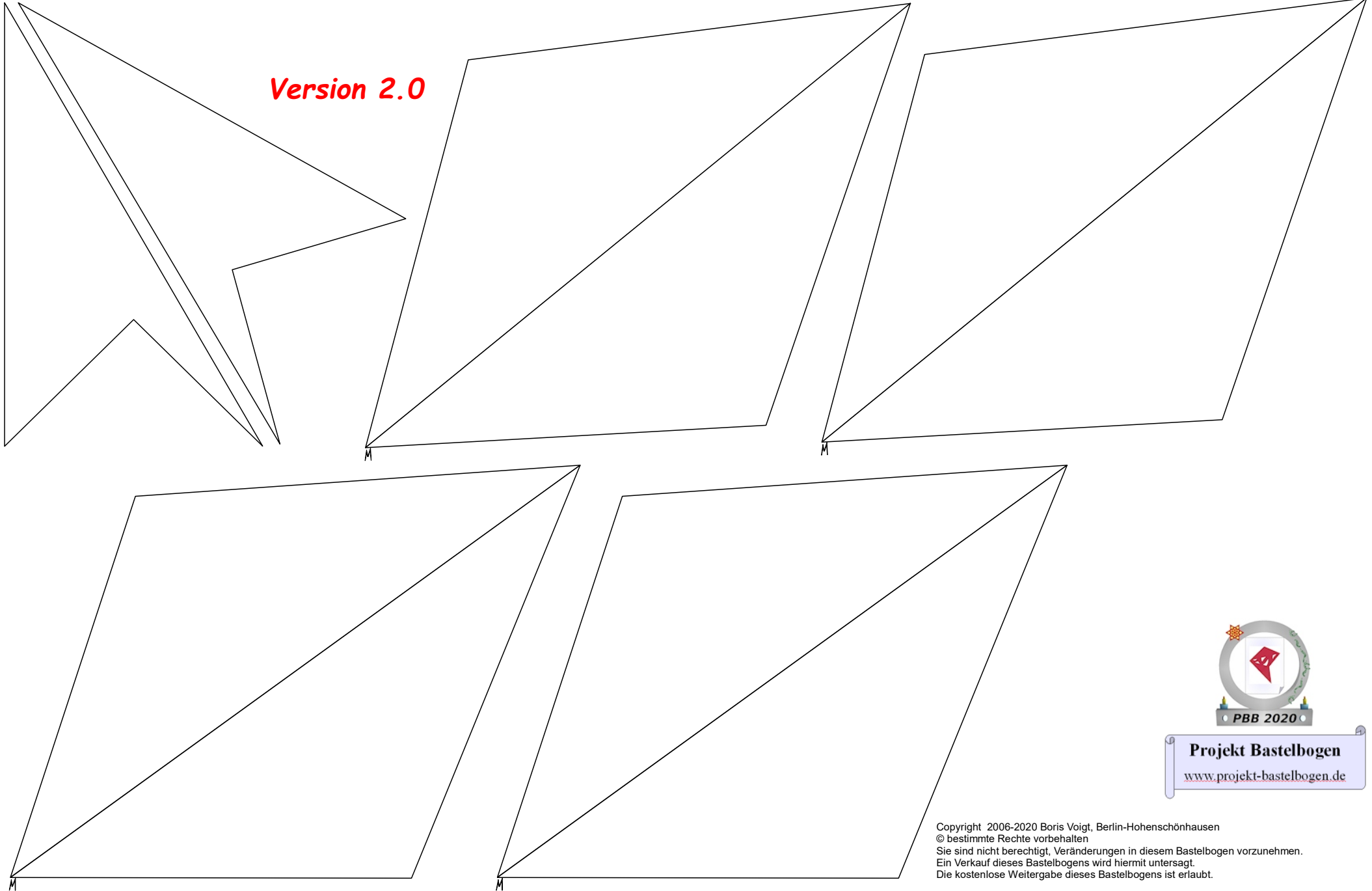
*Version 2.0*



**Projekt Bastelbogen**

[www.projekt-bastelbogen.de](http://www.projekt-bastelbogen.de)

**Version 2.0**



**Projekt Bastelbogen**  
[www.projekt-bastelbogen.de](http://www.projekt-bastelbogen.de)

