



Version 2.0

Durchmesser : 20 cm  
Höhe : 7 cm  
Seiten : 4  
Anzahl der Teile : 9

Die Rückseite wurde mit Klammern mit der Oberfläche verbunden.  
Werden die Klammern entfernt, kann der Körper flach zusammengelegt werden (Die Teile können in ein A4-Biefumschlag gelegt werden).

Schwierigkeit: S3 mittel

Die Seiten 2 und 3 sollte auf buntem 120g Papier ausgedruckt werden.  
Die Seite 4 sollten auf Kopierpapier ausgedruckt werden.



Projekt Bastelbogen

[www.projekt-bastelbogen.de](http://www.projekt-bastelbogen.de)



In der Rückseite befindet sich die Öffnung passend für die mittlere Standardhalterung 999z.

# Bastelbogen Nr. 905u

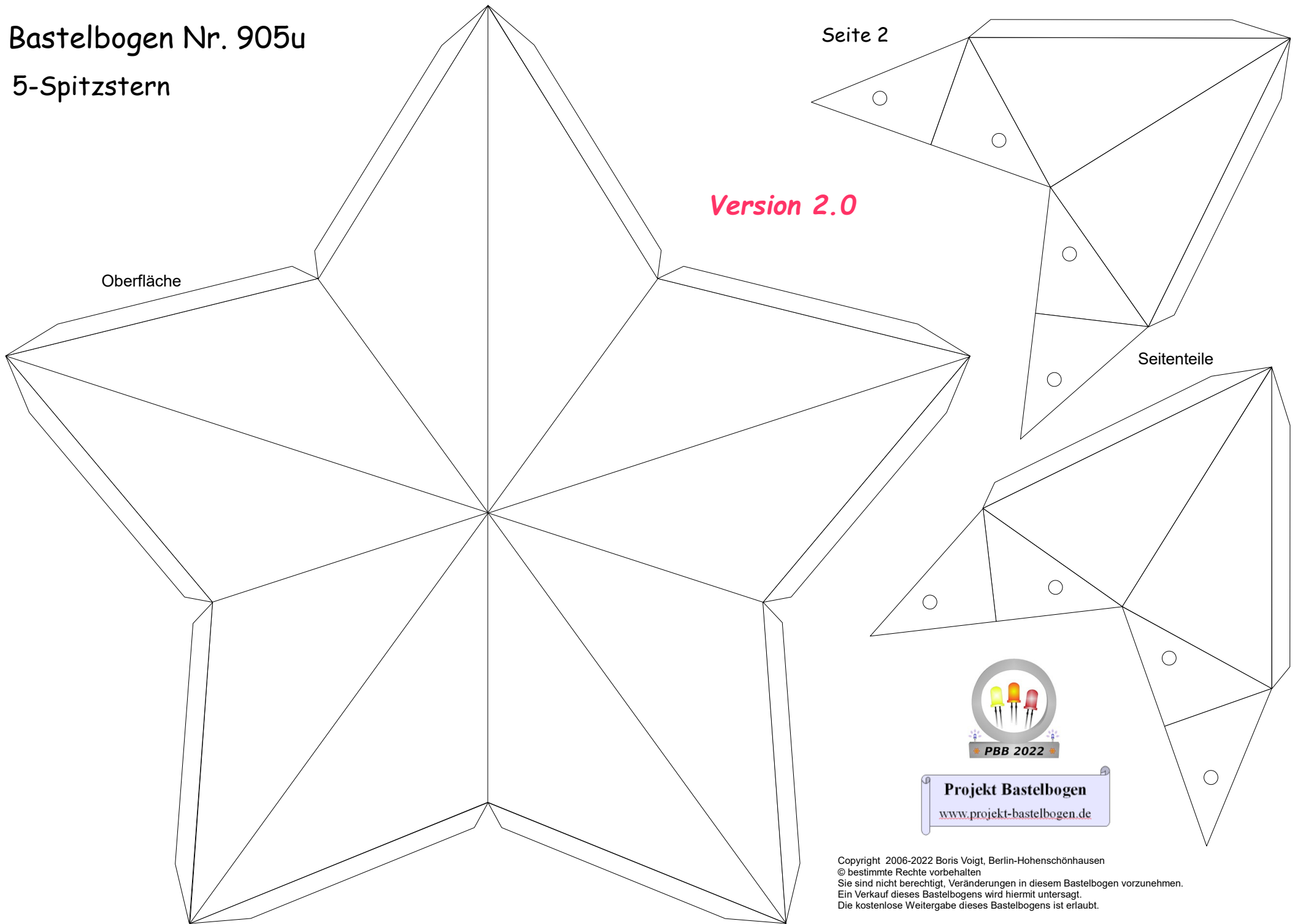
## 5-Spitzstern

Seite 2

*Version 2.0*

Oberfläche

Seitenteile

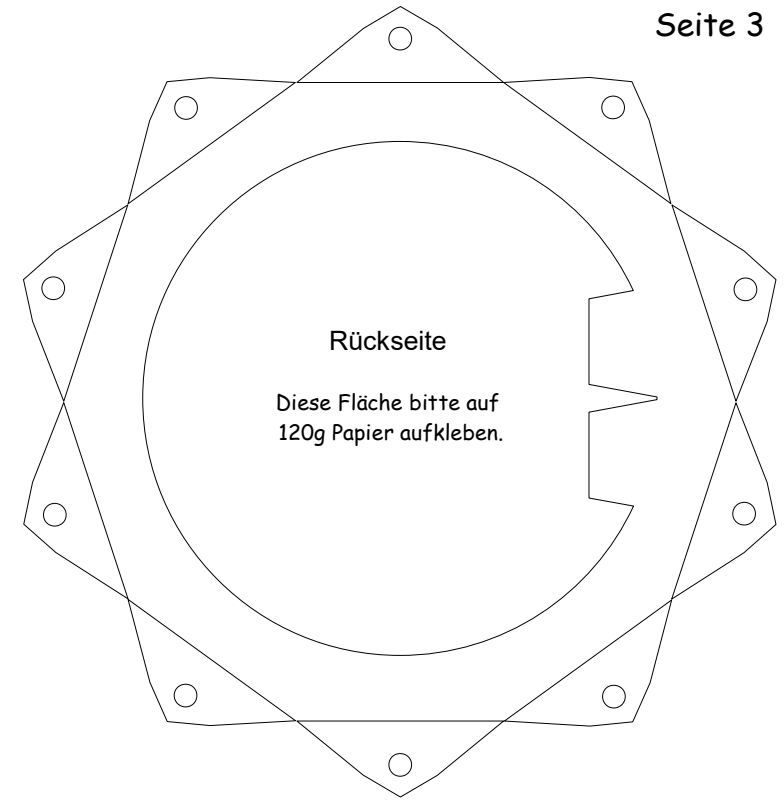
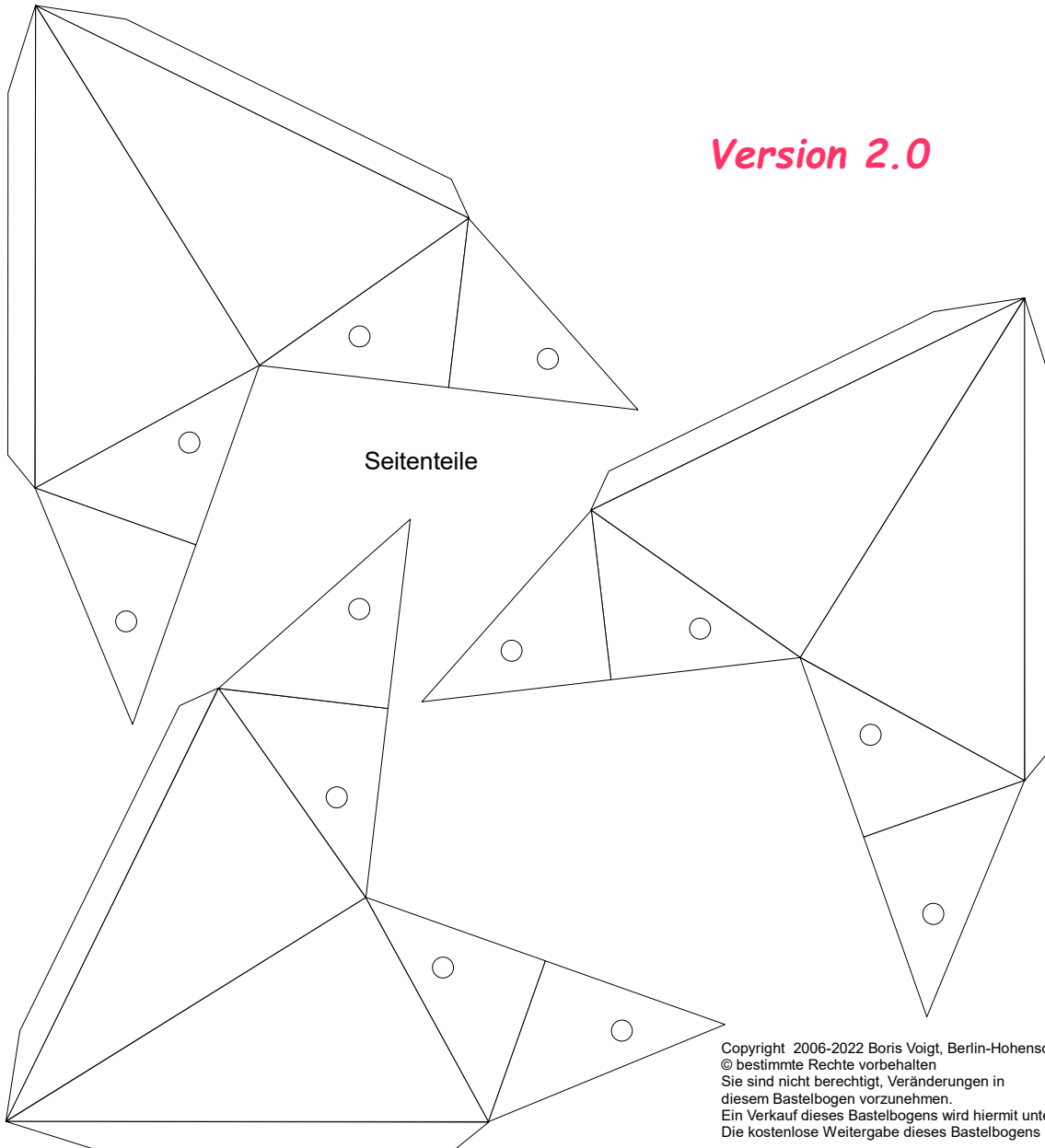


**Projekt Bastelbogen**

[www.projekt-bastelbogen.de](http://www.projekt-bastelbogen.de)

Copyright 2006-2022 Boris Voigt, Berlin-Hohenschönhausen  
© bestimmte Rechte vorbehalten.  
Sie sind nicht berechtigt, Veränderungen in diesem Bastelbogen vorzunehmen.  
Ein Verkauf dieses Bastelbogens wird hiermit untersagt.  
Die kostenlose Weitergabe dieses Bastelbogens ist erlaubt.

*Version 2.0*



Copyright 2006-2022 Boris Voigt, Berlin-Hohenschönhausen  
© bestimmte Rechte vorbehalten  
Sie sind nicht berechtigt, Veränderungen in  
diesem Bastelbogen vorzunehmen.  
Ein Verkauf dieses Bastelbogens wird hiermit untersagt.  
Die kostenlose Weitergabe dieses Bastelbogens ist erlaubt.



## 5-Spitzstern

*Version 2.0*

