

In der Rückseite befindet sich die Öffnung passend für die mittlere Standardhalterung 999z.

Die Rückseite wurde mit Klammern mit der Oberfläche verbunden. Werden die Klammern entfernt, kann der Körper flach zusammengelegt werden.

Durchmesser : 20,3 cm

Höhe : 8 cm

Seiten : 4

Anzahl der Teile : 10

Schwierigkeit: S3 mittel

Die Seiten 2 und 3 sollten auf buntem 120g Papier ausgedruckt werden.


Die Seite 4 sollte auf Kopierpapier ausgedruckt werden.

Die Oberfläche kann mit ein Scherenschnitt oder Stanzmuster gestaltet werden.

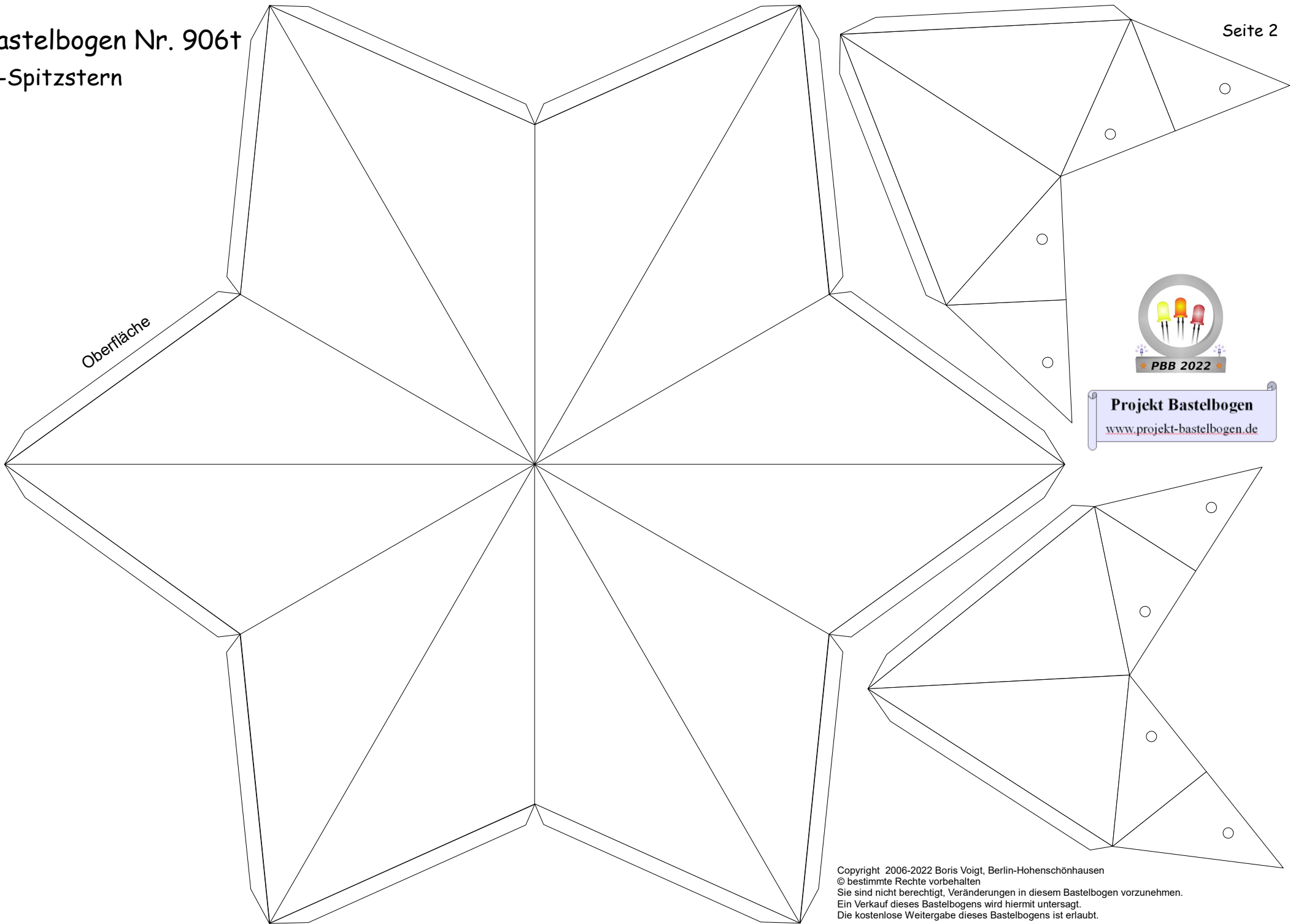


Projekt Bastelbogen

www.projekt-bastelbogen.de



Bastelbogen Nr. 906t
6-Spitzstern



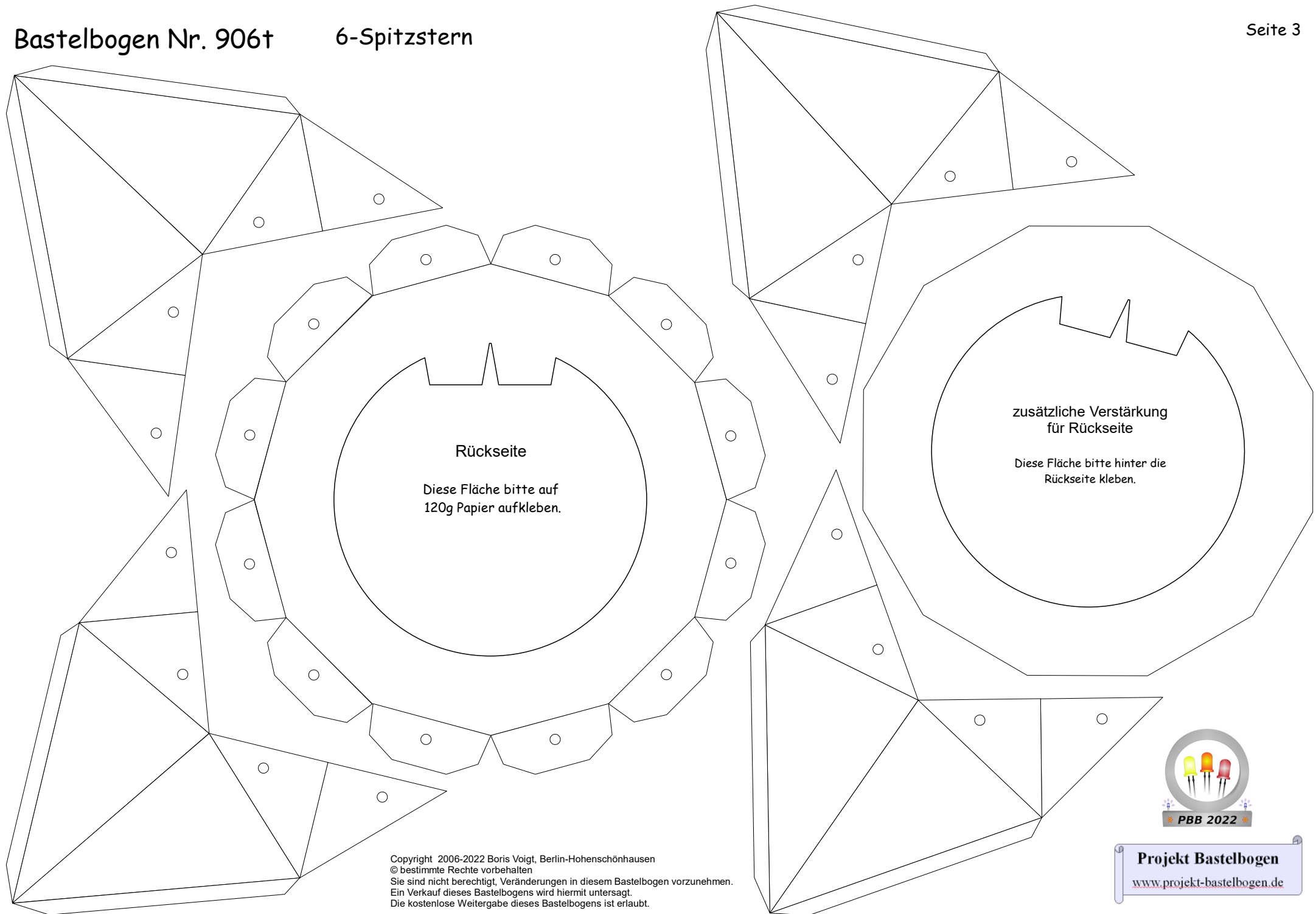
Oberfläche



PBB 2022

Projekt Bastelbogen

www.projekt-bastelbogen.de



Rückseite

Diese Fläche bitte auf
120g Papier aufkleben.

zusätzliche Verstärkung
für Rückseite

Diese Fläche bitte hinter die
Rückseite kleben.



Bastelbogen Nr. 906t

6-Spitzstern

Einlage

Spitze

Schablone zur Gestaltung
der Oberfläche

Kehle

Mitte



Copyright 2006-2022 Boris Voigt, Berlin-Hohenschönhausen
© bestimmte Rechte vorbehalten
Sie sind nicht berechtigt, Veränderungen in
diesem Bastelbogen vorzunehmen.
Ein Verkauf dieses Bastelbogens wird hiermit untersagt.
Die kostenlose Weitergabe dieses Bastelbogens ist erlaubt.

Projekt Bastelbogen

www.projekt-bastelbogen.de